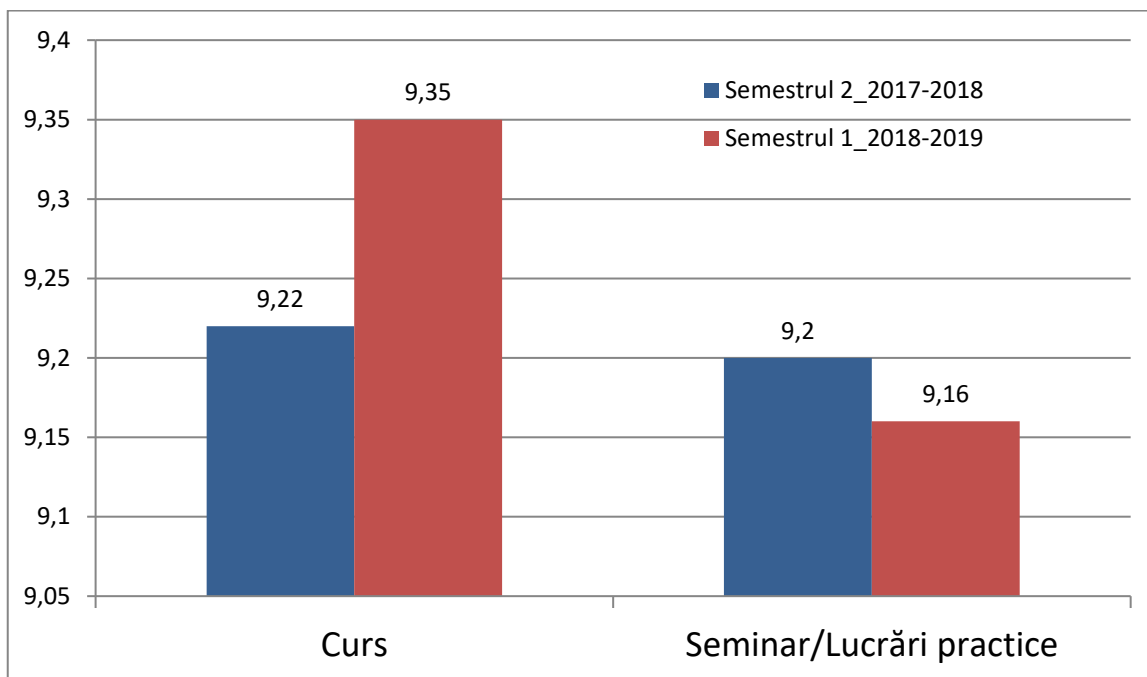


**SINTEZA PROCESULUI DE EVALUARE A ACTIVITĂȚILOR
 DIDACTICE DE CĂTRE STUDENȚI
 FACULTATEA DE ARTE ȘI DESIGN
 anul universitar 2018-2019, semestrul I**

| | Activitate didactică | |
|--|----------------------|--------------------------|
| | Curs | Seminar/Lucrări practice |
| Număr activități didactice evaluate | 113 | 137 |
| Număr note acordate | 713 | 704 |
| Număr cadre didactice evaluate | 56 | |
| Număr studenți care au evaluat cadre didactice | 110 | |
| Număr total studenți facultate | 731 | |
| Procent cadre didactice cu note între 9,00-10,00 (din total cadre didactice evaluate) | 67,8% | |
| Procent cadre didactice cu note între 8,00-8,99 (din total cadre didactice evaluate) | 12,5% | |
| Procent cadre didactice cu note sub 8,00 (din total cadre didactice evaluate) | 19,6% | |
| Procent cadre didactice care au înregistrat un progres în acest semestru (din total cadre didactice evaluate) | 46,4% | |
| Procent cadre didactice care au înregistrat un regres în acest semestru (din total cadre didactice evaluate) | 42,8% | |
| Procent cadre didactice cu medii peste media facultății (din total cadre didactice evaluate) | 64,2% | |

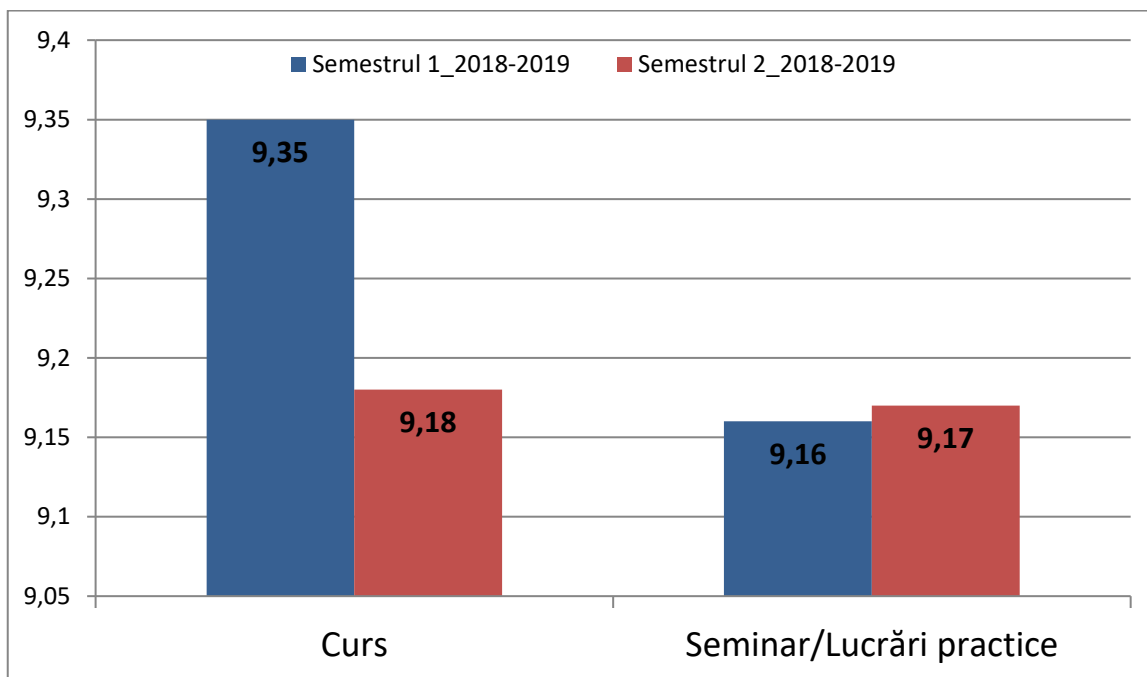
Reprezentarea grafică a valorilor obținute la activitatea didactică (valoare medie)



**SINTEZA PROCESULUI DE EVALUARE A ACTIVITĂȚILOR
 DIDACTICE DE CĂTRE STUDENȚI
 FACULTATEA DE ARTE ȘI DESIGN
 anul universitar 2018-2019, semestrul II**

| | Activitate didactică | |
|--|----------------------|--------------------------|
| | Curs | Seminar/Lucrări practice |
| Număr activități didactice evaluate | 95 | 125 |
| Număr note acordate | 310 | 431 |
| Număr cadre didactice evaluate | 52 | |
| Număr studenți care au evaluat cadre didactice | 57 | |
| Număr total studenți facultate | 731 | |
| Procent cadre didactice cu note între 9,00-10,00 (din total cadre didactice evaluate) | 61,5% | |
| Procent cadre didactice cu note între 8,00-8,99 (din total cadre didactice evaluate) | 23% | |
| Procent cadre didactice cu note sub 8,00 (din total cadre didactice evaluate) | 15,3% | |
| Procent cadre didactice care au înregistrat un progres în acest semestru (din total cadre didactice evaluate) | 46,1% | |
| Procent cadre didactice care au înregistrat un regres în acest semestru (din total cadre didactice evaluate) | 30,7% | |
| Procent cadre didactice cu medii peste media facultății (din total cadre didactice evaluate) | 55,7% | |

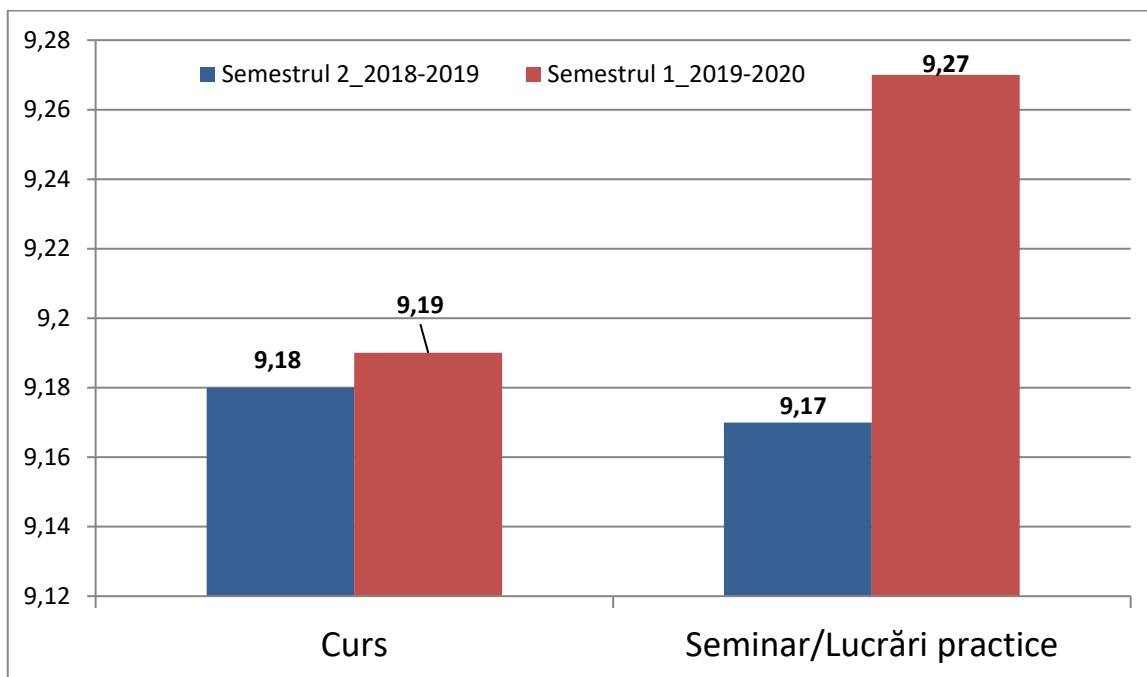
Reprezentarea grafică a valorilor obținute la activitatea didactică (valoare medie)



SINTEZA PROCESULUI DE EVALUARE A ACTIVITĂȚILOR DIDACTICE DE CĂTRE STUDENȚI FACULTATEA DE ARTE ȘI DESIGN anul universitar 2019-2020, semestrul I

| | Activitate didactică | |
|--|----------------------|--------------------------|
| | Curs | Seminar/Lucrări practice |
| Număr activități didactice evaluate | 145 | 166 |
| Număr note acordate | 593 | 491 |
| Număr cadre didactice evaluate | 65 | |
| Număr studenți care au evaluat cadre didactice | 111 | |
| Număr total studenți facultate | 735 | |
| Procent cadre didactice cu note între 9,00-10,00 (din total cadre didactice evaluate) | 66,1% | |
| Procent cadre didactice cu note între 8,00-8,99 (din total cadre didactice evaluate) | 24,6% | |
| Procent cadre didactice cu note sub 8,00 (din total cadre didactice evaluate) | 9,2% | |
| Procent cadre didactice care au înregistrat un progres în acest semestru (din total cadre didactice evaluate) | 38,4% | |
| Procent cadre didactice care au înregistrat un regres în acest semestru (din total cadre didactice evaluate) | 29,2% | |
| Procent cadre didactice cu medii peste media facultății (din total cadre didactice evaluate) | 60% | |

Reprezentarea grafică a valorilor obținute la activitatea didactică (valoare medie)



**SINTEZA PROCESULUI DE EVALUARE A ACTIVITĂȚILOR
 DIDACTICE DE CĂTRE STUDENȚI
 FACULTATEA DE ARTE ȘI DESIGN
 anul universitar 2019-2020, semestrul II**

| | Activitate didactică | |
|--|----------------------|--------------------------|
| | Curs | Seminar/Lucrări practice |
| Număr activități didactice evaluate | 157 | 181 |
| Număr note acordate | 1100 | 1276 |
| Număr cadre didactice evaluate | 66 | |
| Număr studenți care au evaluat cadre didactice | 184 | |
| Număr total studenți facultate | 735 | |
| Procent cadre didactice cu note între 9,00-10,00 (din total cadre didactice evaluate) | 72,7% | |
| Procent cadre didactice cu note între 8,00-8,99 (din total cadre didactice evaluate) | 19,6% | |
| Procent cadre didactice cu note sub 8,00 (din total cadre didactice evaluate) | 7,5% | |
| Procent cadre didactice care au înregistrat un progres în acest semestru (din total cadre didactice evaluate) | 40,9% | |
| Procent cadre didactice care au înregistrat un regres în acest semestru (din total cadre didactice evaluate) | 43,9% | |
| Procent cadre didactice cu medii peste media facultății (din total cadre didactice evaluate) | 59% | |

Reprezentarea grafică a valorilor obținute la activitatea didactică (valoare medie)

